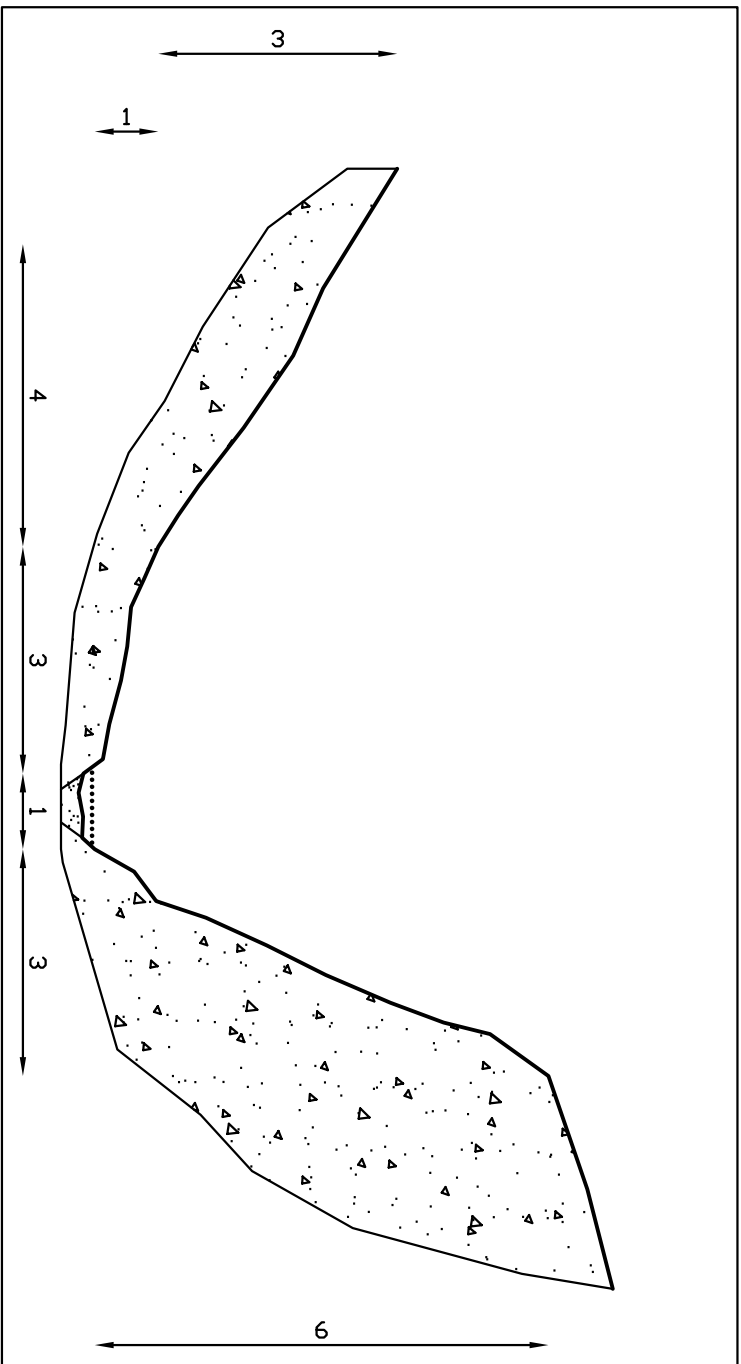


## SEZIONE APICALE


**Codice sezione:** S1-CAm1(1)

**Conoide (codice):** CAm1 (1)

**Tributario (nome e codice):** \_\_\_\_\_




### Legenda sezione trasversale



Depositi alluvionali



Depositi detritico-colluviali di versante



----- Livello di massima piena  
(da osservazioni)

..... Livello idrometrico alla  
data della misura

**Presenza di vegetazione ad alto fusto in alveo** si

**Data:** giugno 2006 **Autore:** Dott. Geol. Raffaella Canonico